

VEJLEDNING I RESERVATION AF VASKETUR OVER INTERNETTET

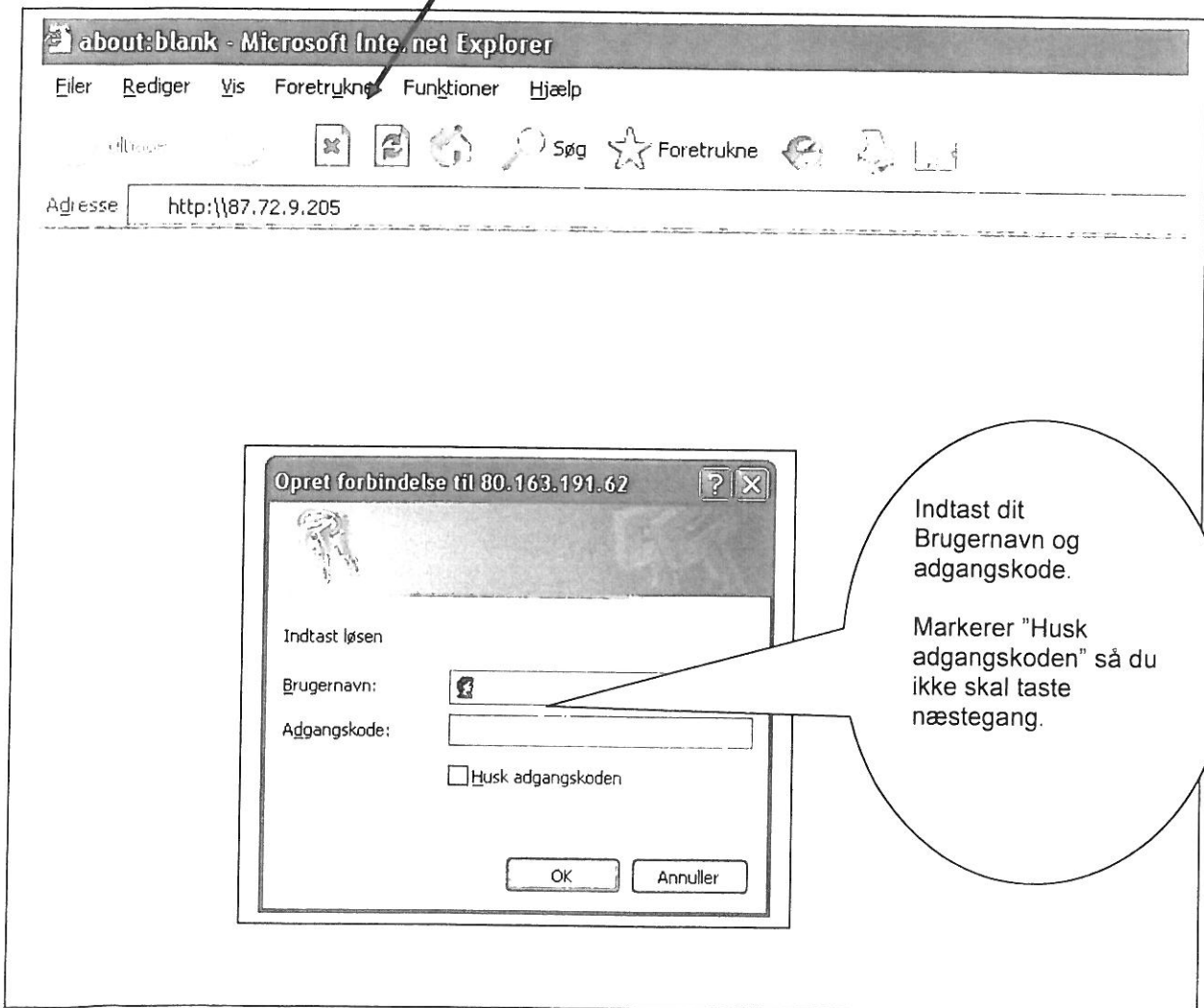
**NU KAN DU RESERVERE VASKETUR I
VASKERIET HJEMMEFRA!**

Internettet løser opgaven.

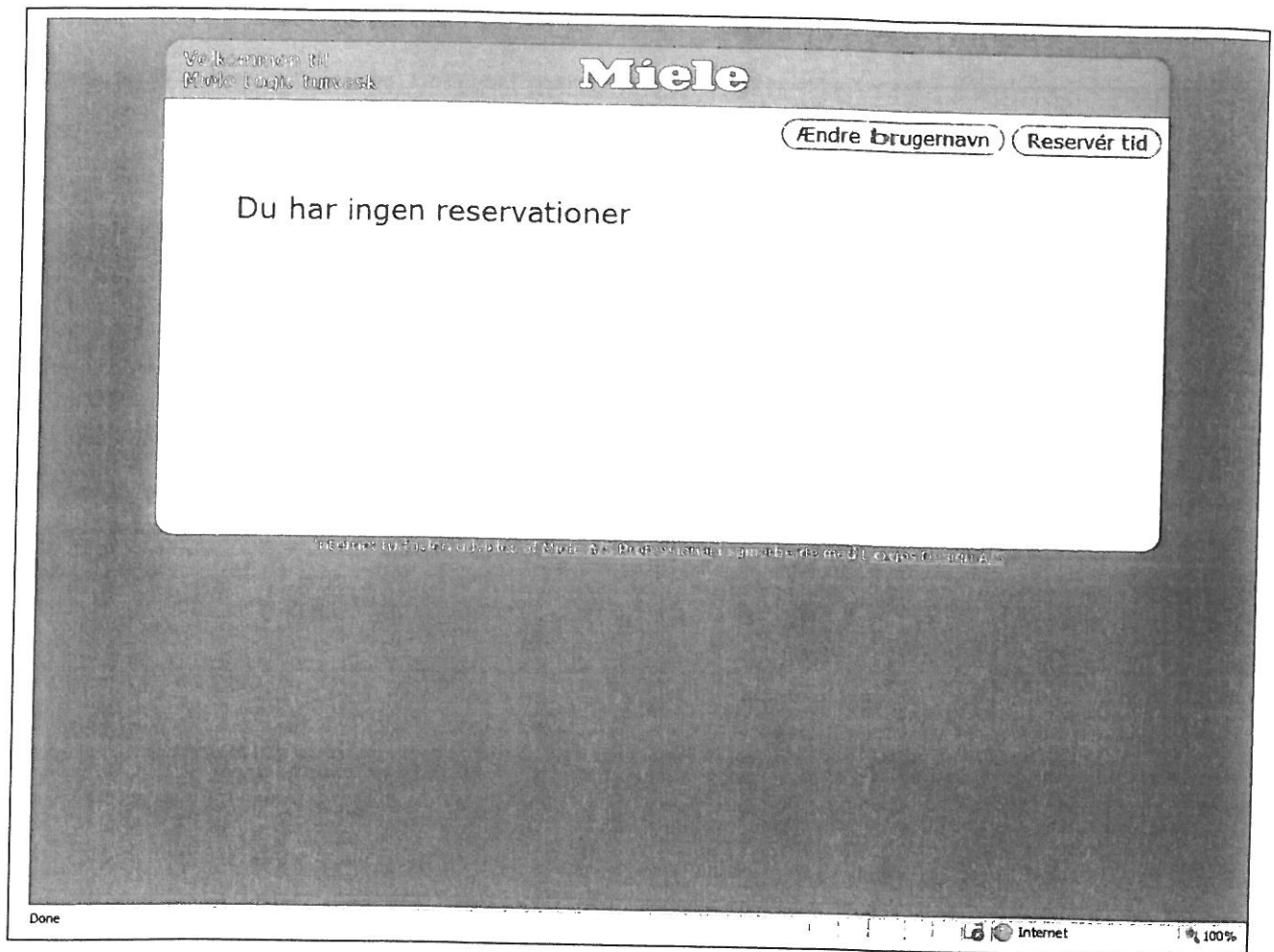
**Lejerbo afd. 154
Søparken**

Sådan gør du:

1. Bruger-navn og Adgangskode fås ved at printe en kvittering i vaskeriet.
2. Åben din Internet Browser.
Her skriver du så "http:\\2.107.200.22" på adresse linjen og tryk herefter "Retur/Enter"
Husk at indtaste brugernavn med store bogstaver og adgangskode med små bogstaver.



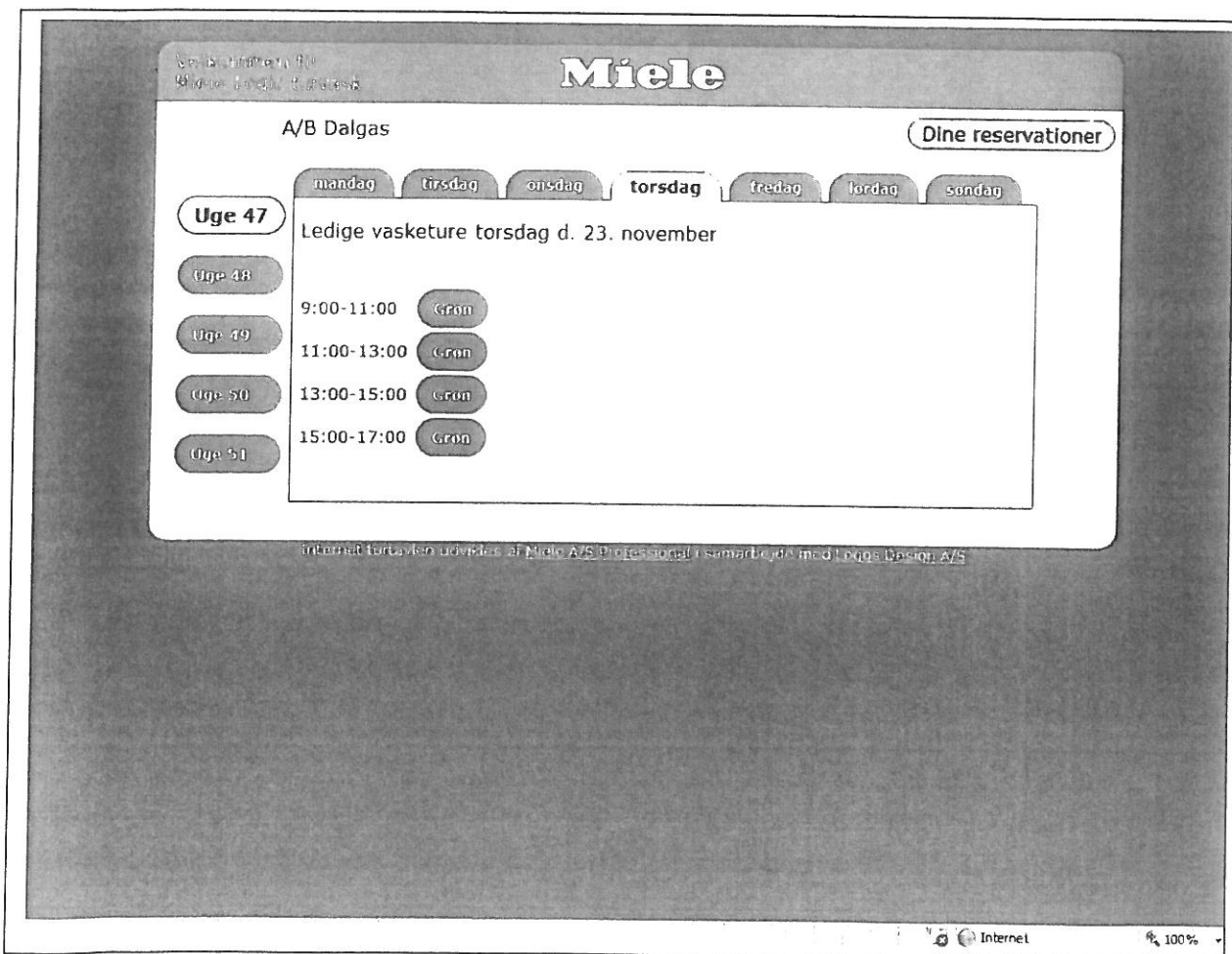
3. Næste skærbillede ser således ud. Der er nu mulighed for at vælge mellem at reservere tid eller ændre brugernavn:



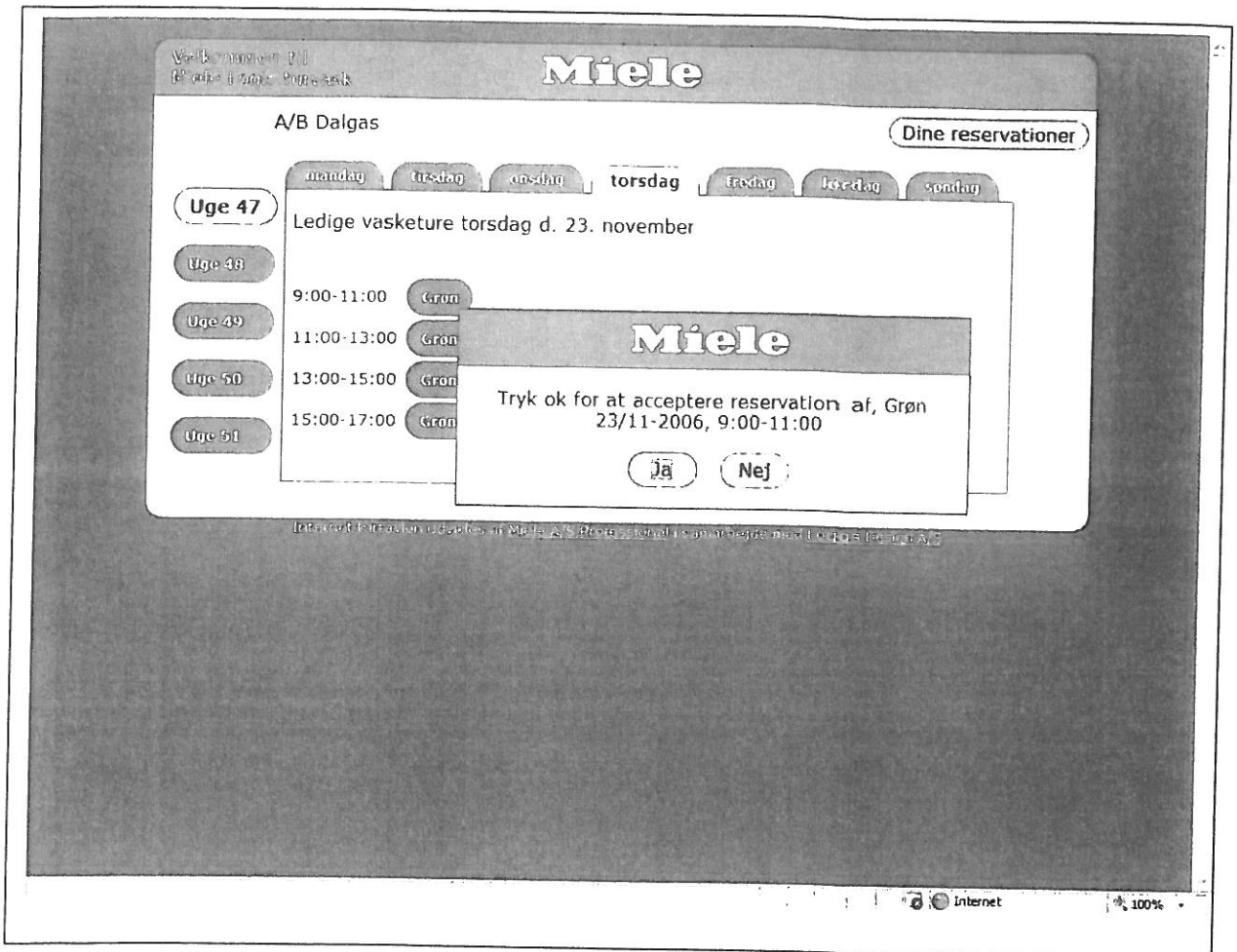
4. Hvis du vælger at klikke på "Reservér tid", ser billedet eksempelvis ud som vist nedenfor, og du kan nu vælge mellem de angivne uger, dage og tider.

Alle tider som vises er ledige tider, optaget tider vises ikke.

Vær opmærksom på at de viste tider blot er et eksempel. I jeres boligforening er der sikkert valgt en anden tur-opsætning.



5. Når du har valgt ønsket vasketur, accepterer du ved at trykke ja.



6. Hvis du vælger at klikke på "Ændre brugernavn (bruger-id)", ser billedet eksempelvis ud som vist nedenfor, og du kan nu ændre dit brugernavn (bruger-id) og adgangskode (password).

The screenshot shows a web interface for Miele Professional. At the top left, it says "Velkommen til Miele Logic Internet". The Miele logo is centered at the top. On the right, there is a button labeled "Dine reservationer". The main form area contains the following fields and labels:

- "Dit bruger-id" with a text input field containing "AAAIAAAAAAAAAAASEAB".
- "Password (min. 6 tegn)" with a password input field containing six dots.
- "Gentag password" with a password input field containing six dots.
- Below the fields are two buttons: "Reset" and "OK".

At the bottom of the page, there is a small line of text: "Internet reservation udvikles af Miele A/S Professional i samarbejde med Logic Design A/S".